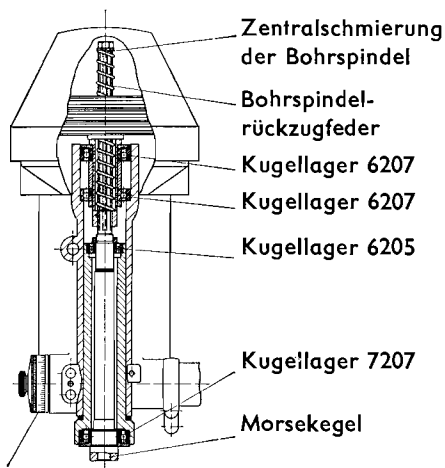
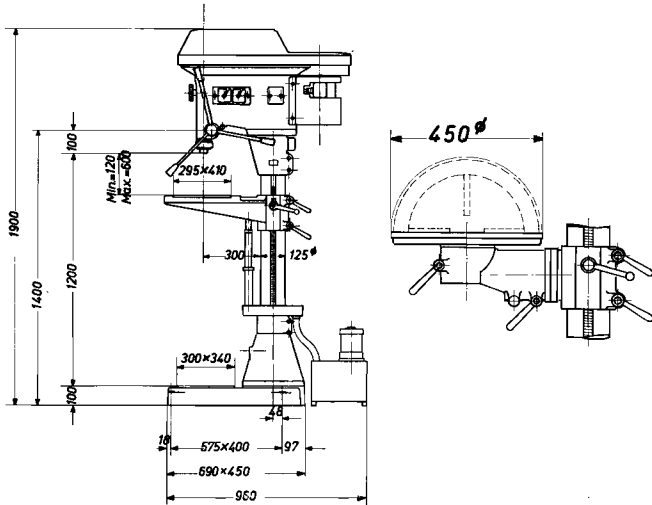



„FLOTT“



Tiefeneinstellung

Die Maschine kann auch anstatt mit normalem Tisch mit dreh- und schwenkbarem Rundtisch, mit Wasserversorgung und Fußschalter geliefert werden. In der nebenstehenden Abbildung sehen Sie diese Zusatzgeräte. Mehrpreis hierfür laut Preisliste.



Technische Daten	SB 23 S	SB 23	Technische Daten	SB 23 S	SB 23
Bohrleistung	mm 28/32	23	Grundplatte	mm 300 × 340	300 × 340
Spindel	MK III	MK II	Leistung Drehstrom Watt	1500	1100
Ausladung	mm 300	300	Tourenzahl d. Motors Upm	700	1400
Bohrtiefe	mm 150	150	Ganze Höhe	mm 1910	1910
Säulendurchmesser	mm 125	125	Gewicht	ca. kg 285	275
Tischplatte	mm 300 × 410	300 × 410	Keilriemenantrieb: Normprofil	mm 13 × 9 × 1000	13 × 9 × 1000
Rundtisch	mm 450	450	Geschwindigkeiten	100 × 170 × 275 × 385 × 625 × 1000 Upm	200 × 340 × 550 × 770 × 1250 × 2000 Upm